


水槽 Triplo Invaso



左槽型

水槽

代码: 1488 862



细节

材料	AISI 304 不锈钢
表面处理	拉丝 Foster
质地	拉丝 Foster
边型和安装方式	台下
底座	90 cm
尺寸	835x515 mm
标准配件	固定钩, 垫圈, 下水器, 溢水口和虹吸管, 纸板盒包装
龙头孔	2个定位孔
安装孔	View technical data sheet

下水器 否

宽 83 cm

盆内尺寸 500x400 + 233x335mm

单槽/双槽 双槽

下水组件 自动下水器 (PR)

特点

双龙头孔 龙头安装区配备了两个龙头安装孔。在第二个孔中，可以安装自动排水管的遥控器，或者，一个实用的肥皂分配器。

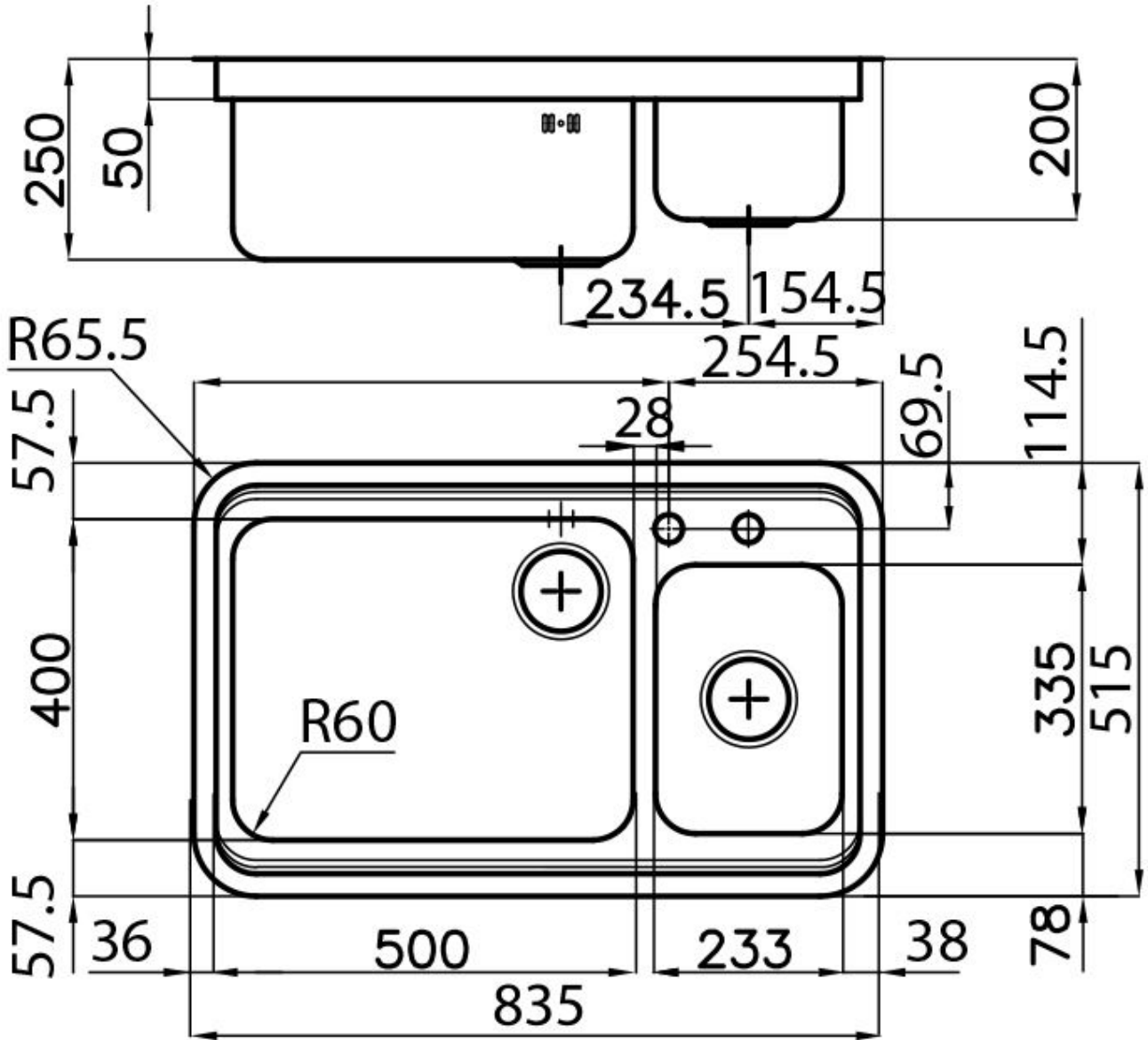
高厚度 1mm厚的钢。相当大的厚度，保证了最大的坚固性和耐用性。

自动下水器 提供带有圆形遥控旋钮的垃圾配件；实用的配件，无需弄湿即可将水从碗中沥干。

3.5" 下水器提篮 Foster®水槽均配备了3.5"下水器，有可防止固体颗粒流入下水器的实用篮式塞。3.5"下水器允许使用Foster®碎渣机，可与所有型号兼容。

三步系统 完全的专业化设备，无论是尺寸还是功能性。创新的“三层滑动”让附件可以在其上自由滑动，带来无尽的便利性和使用可能性。

深盆 得益于先进的生产技术，该洗碗盆的重要深度超过20厘米，可以在所有洗涤操作中提供极大的灵活性和实用性。





OPTIONAL ACCESSORIES



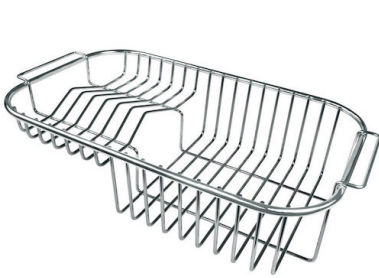
HPDE 砧板
8657 001



不锈钢爪篱
8154 000



不锈钢篮
8612 000



不锈钢背板
8100 301



不锈钢背板
8100 115



伊罗科木砧板
8643 115



滑动伊罗科木砧板
8643 116



白托盘
8153 100



白篮
8612 100